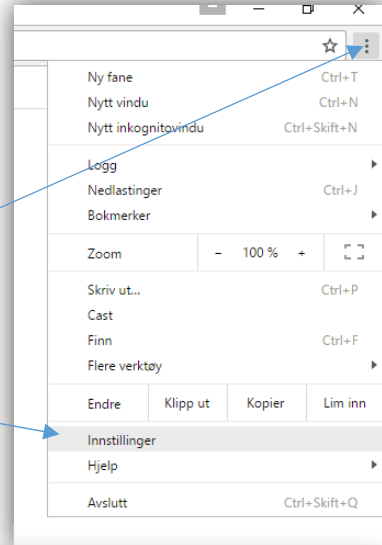


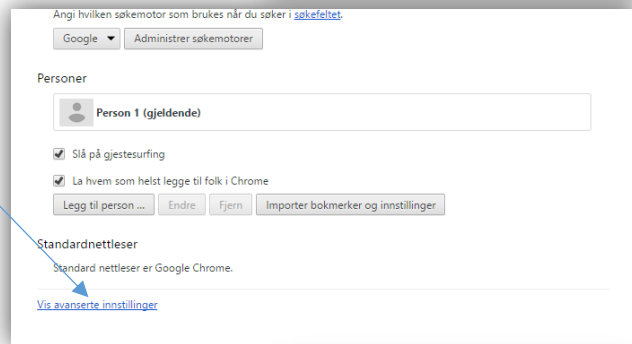
Problemer med å logge inn i BAS fra Chrome nettleser (også mobil)

Følg disse stegene for å løse problemet:

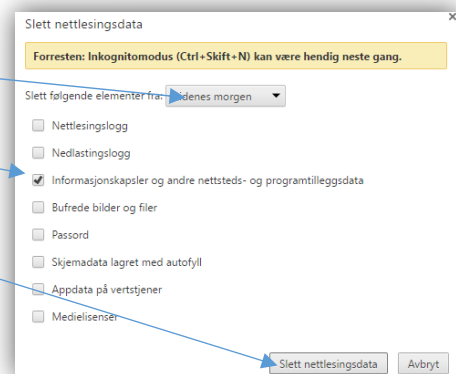
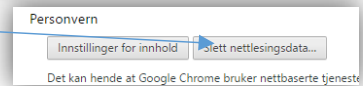
1. Klikk på menyikonet i Google Chrome nettleseren
2. Velg deretter innstillinger
3. Klikk på «Vis avanserte innstillinger» nederst



4. Klikk på «Slett nettleserdata»



5. Velg «Tidens morgen»
6. Velg **KUN** informasjonskapsler
7. Klikk på «Slett nettleserdata»



8. VIKTIG: Lukk Chrome (alle faner) og åpne chrome på nytt. Du skal nå kunne logge inn på vanlig måte.